
	<b>INTRUCCION SEGURIDAD PREVENCIÓN COVID-19</b>	
---	---	---

## MEDIDAS EXTRAORDINARIAS PREVENTIVAS COVID-19 PARA DISPOSITIVO DE EXTINCIÓN DE INCENDIOS GEACAM (INCLUIDO GUARDIA PERMANENTE)

GEACAM viendo la evolución que está tomado el (COVID -19), establece las siguientes medidas:

### BASES RETENES Y CENTROS DE LOGISTICA

Para la estancia y permanencia dentro de las bases y centros de logística serán las siguientes:

1. La centros dispondrán de los medios suficientes para poder mantener la medidas higiénicas de los trabajadores
2. Colocación de carteles informativos en todos los centro de trabajo
3. Realizar limpieza diaria de centro y vehículos tanto al comienzo como al final de la jornada (pomos, mesa, grifería, baños .etc.). Esta tarea se realizará siguiendo las medias de la **FICHA V.7(Limpieza De Instalaciones)** de la *Identificación Y Evaluación De Riesgos Laborales De Las Áreas Ejecutadas Por El Personal Del Dispositivo De Prevención Y Extinción De Incendios Forestales*

**NOTA: No deben mezclarse productos de limpieza. Solamente en los centros se podrá tener lejía para evitar mezclas involuntarias. La lejía se utilizara diluida en agua y siguiendo las recomendaciones de ficha toxicológica**

4. Mantener un distancia de separación no inferior de 1mts
5. Evitar la entrada de personal ajeno a la instalación
6. Para evitar manipulación de objetos se recomienda a los trabajadores que la comida venga preparada desde sus domicilios
7. La mesa se limpiará antes y después de cada comida
8. Los equipos telemáticos también deberán ser desinfectados diariamente
9. Cada trabajador utilizará solamente sus objetos de higiene personal
10. Cada trabajador solamente utilizara los equipos a él asignados
11. Después de cada manipulación de objetos el trabajador se deberá lavar las manos con agua y jabón

### VEHÍCULOS (VTT Y AUTOBOMBAS)

Para la utilización de los vehículos las mediadas serán las siguientes

#### Antes de la marcha

1. Desinfección del vehículo (pomos, volante, palanca de cambios, freno de mano, etc.).esta acción se realizará al comienzo y al final de la jornada
2. Uso de equipos de protección para la limpieza, uso de guantes de goma o PVC, mascarillas y gafas de protección
3. Después de cada manipulación de objetos el trabajador se deberá lavar las manos con agua y jabón

#### Durante la marcha

Durante los desplazamientos los trabajadores utilizarán las mascarillas FFP2 o FFP3

<p>Elaborada por: Departamento De PRL</p>  <p>Jesús Bascañana Viejobuena Responsable Departamento PRL GEACAM, S.A.</p>	<p>Revisado por:</p>  <p>Jose Luis San Miguel Jefe de Área De Producción GEACAM, S.A.</p>	<p>Aprobado por:</p>  <p>Mariano Teruel Arrazola Director Gerente GEACAM, S.A.</p>
---	--	---

### Después de la marcha

1. Los equipos de uso compartido, tales como emisoras, spot, etc. también serán desinfectados antes como después de cada uso.
2. Los trabajadores se limpiarán las manos con agua y jabón

### PROTOCOLO DEPENDIENDO DE LA SINTOMATOLOGÍA

#### Trabajador con síntomas COVID -19

- o Inmediatamente lo comunicará a las entidades de servicio público de salud, siguiendo las indicaciones de los mismos,
- o Se lo comunicará al responsable inmediato y este al servicio de prevención propio de GEACAM que hará seguimiento del trabajador
- o GEACAM procederá a informar a todo el personal del centro
- o Si el caso es positivo, GEACAM paralizará la actividad del centro y del vehículo durante 24 horas para realizar una limpieza a fondo




#### Trabajador asintomático que hayan estado en contacto con el posible positivo

- o Lo deberán comunicar a los servicios públicos de salud ,a su responsable y estos al servicio de prevención para realizar el seguimiento
- o Recibirá las instrucciones de los servicios públicos de salud y por norma general continuará con su rutina diaria salvo otras indicaciones, al igual que el resto de trabajadores que deberán acudir al centro de trabajo.
- o Deberá adoptar las medidas higiénicas habituales

**Telf. De contacto 900122112 / 061 / 112**

#### COMO REALIZAR LA HIGIENE DE MANOS



Elaborada por: Departamento De PRL 	Revisado por: 	Aprobado por: 
Jesus Bascuñana Viejobueno Responsable Departamento PRL GEACAM, S.A.	Jose Luis San Miguel Jefe de Área De Producción GEACAM, S.A.	Mariano Tejeruel Arrazola Director Gerente GEACAM, S.A.